

# 疑难排除

问题	解决方法
LED 指示灯闪烁红色	电池电量低。请使用随附的充电线对 Vibio 进行充电。
LED 指示灯不亮	电池已耗尽。对 Vibio 充电约 1.5 小时。
Vibio 未连接到手机	<p>请先检查应用程序主画面上的蓝牙连接。如果 Vibio 图标为红色并有删除线，请尝试以下操作：</p> <ol style="list-style-type: none"> <li><b>在蓝牙范围内移动。</b> 将您的手机移动至更靠近 Vibio 的地方。</li> <li><b>关闭蓝牙后再开启。</b> 滑动以开启手机上的控制中心/快速设定面板，然后点蓝牙图标。</li> </ol> <p>如果仍不起作用，您需要手动重设并重新连接 Vibio 振动闹钟和应用程序。请尝试以下步骤：</p> <ol style="list-style-type: none"> <li><b>强制退出应用程序。</b> 请注意，仅关闭是不够的。</li> <li><b>Vibio 断开连接。</b> 进入设定 &gt; 蓝牙。点选 Vibio 并点  / ，忽略此设备 / 取消配对。请确认蓝牙已经开启。</li> <li><b>重设 Vibio。</b> 拉住绳子，直到 LED 指示灯开始闪烁。放开后再次拉住，直到 LED 指示灯亮起蓝色并缓慢闪烁。</li> <li><b>设定 Vibio。</b> 再次启动 Vibio 应用程序并按照指示操作。</li> </ol>

## 预期用途

个人振动闹钟装置，可搭配手机应用程序唤醒您

## 电源和电池

电池电力：1 × 3.7 V AA 锂离子电池  
 电力消耗：以强度振动工作时：<1000 mA，  
 闲置：< 100 μA  
 运作时间：最长 10 天/充电  
 充电时间：最长 1.5 小时 @ 500 mA  
 充电电流：最高 500 mA，5V DC

## 兼容性

iOS11 / Android 4.4 及更高版本，  
 iPhone 5s 及更高版本/ 现代 Android  
 装置

## 尺寸和重量

尺寸：27 × 94 × 94 毫米，  
 1.1 × 3.7 × 3.7 英寸  
 重量：153 克，5.4 盎司

## 频率和覆盖范围

蓝牙频率：2402 - 2480 MHz  
 输出功率：最大 2.5mW (4dBm)  
 覆盖范围：空旷场地最远 30 米、33 码  
 连接能力：蓝牙 4.2

## 充电线和连接

充电线长度：1 米，39 英寸  
 接头：USB type A 转 USB Micro-B

## 维护和清洁

免维护。用干布清洁。请勿使用家具清洁剂、喷雾剂、酒精或研磨剂。

## 法规要求

符合 CE, RC, BQB, RoHS, WEEE, Der Grüne punkt

## 环境要求

仅供室内使用  
 温度：0° - 35° C, 32° - 95° F  
 相对湿度：5% - 95%

## 安全和质保条款

请参阅单独的文件

Bellman & Symfon Asia Ltd  
 广东省广州市越秀区环市东路 339 号  
 广东国际大厦主楼 1401-06 室  
 电话：020-8318 2950  
 电子邮件：info.cn@bellman.com  
 © 和 TM 2019, Bellman & Symfon AB,  
 保留所有权利

BE121\_019AN002




## 您需要什么

- iOS11/Android 4.4 或更高版本的手机
- USB 适配器

## 包装盒的内容

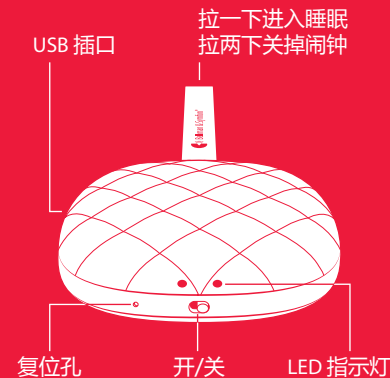
- 充电线
- Vibio 振动闹钟



Vibio 振动闹钟, BE121

## LED 指示灯

- 白色表示闹钟已激活，或正与您的手机连接
- 蓝色表示已准备配对
- 绿色表示正在充电
- 黄色表示您有来电或信息
- 红色表示电池电量低



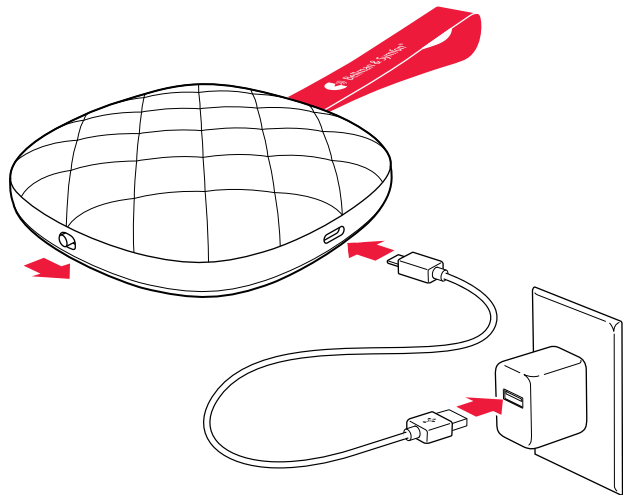
# 安装 Vibio

## 1 充电

连接充电线到您的 Vibio，并将连接器插入 USB 电源适配器或 USB 电源插座。

## 2 打开开关

将开关滑到右侧开机，然后将 Vibio 靠近手机。



## 3 安装应用程序



从 App Store® 或在 Google Play™ 下载 Vibio 应用程序，并按照指示安装 Vibio 应用程序。



# 使用应用程序


## 管理闹钟

-  **新增。**点一下加号按钮可新增闹钟
-  **编辑。**按一下铅笔按钮可编辑闹钟
-  **删除。**按一下减号按钮可删除闹钟
-  **开/关。**按一下「开」或「关」按钮可启用或关闭闹钟

## 监控 Vibio

-  **连接。**Vibio 图标显示连接状态
-  **电池。**电池图标显示目前的电池电量

## 了解更多

-  **帮助。**点选「菜单」>「帮助」，以进一步了解该应用程序

