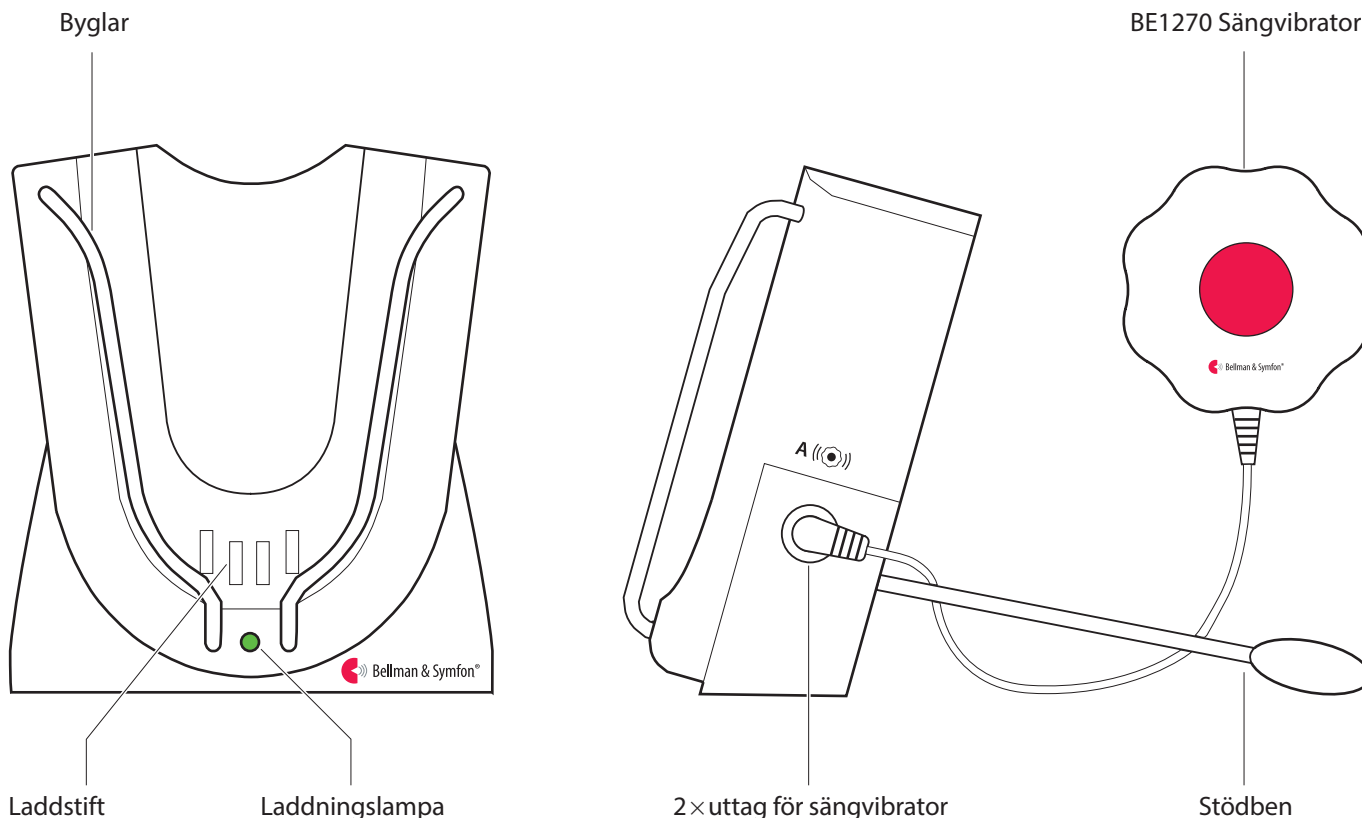


Pagerladdare



BE1260

Knappar och reglage



Teknisk information

I förpackningen

- BE1260 Pagerladdare med förmonterade reservbatterier
- Nätadapter
- 1 x 1,2 V NiMH uppladdningsbart batteri för pagern
- Stödben samt skruv och plugg

Statuslampa

- **Tänd:** Pagern laddas
- **Släckt:** Pagern är fulladdad *eller* nätadaptern är inte korrekt ansluten

Storlek och vikt


- Höjd: 78 mm
- Bredd: 88 mm
- Djup: 43 mm
- Vikt: 385 gram med batterier

Anpassningar

BE1260 Pagerladdare är ett tillbehör till BE1470 Visit pager. Laddaren kan användas med följande tillbehör:

- BE1270 Sängvibrator
- BE9086 Extern triggerkabel

Ström och batteri

- Strömförsörjning: 7,5 VDC / 1500 mA
- Batterireserv
2 x 1,2 V NiMH uppladdningsbara batterier
-  Reservbatterierna skall bytas på auktoriserat servicecenter
- Laddningstid, pager
Normal laddningstid: ~ 6 h
Vid helt urladdat batteri: ~ 24 h
- Vibratorstyrka: 2,0 – 4,0 VDC
Pagerladdaren kan ansluta upp till två sängvibratörer



Varning! När pagerladdaren används skall **ENDAST UPPLADDNINGSBARA NiMH BATTERIER** användas i pagern. Standardbatterier kan börja läcka om de placeras i laddaren och kommer då att förstöra elektroniken. Den typen av skada täcks inte av garantin.

Pagerladdare

Information om medicinteknisk utrustning

Tack för att du valt en produkt från Bellman & Symfon, ett världsledande företag inom varseblivning med huvudkontor i Göteborg. Läs denna information noga för att vara säker på att du förstår och får ut det mesta av din Bellman & Symfon-produkt. Hör av dig till din audionom om du vill veta mer om produktens funktioner och fördelar.

Om pagerladdaren

Avsedd användning


Avsikten med pagerladdaren är att ladda batteriet i BE1470 Visit pager samt att driva upp till två sängvibratorer.

Så fungerar pagerladdaren

Pagerladdaren placeras normalt bredvid sängen och används under natten. När pagern är placerad i laddaren vibrerar den inte när den larmar. Pagerladdaren kan därför utrustas med upp till två BE1270 sängvibratorer som väcker dig och din partner med vibrationer under huvudkudden eller madrassen om någon av Visitsändarna skulle aktiveras nattetid.

Avsedd användare

Pagerladdaren är utvecklad för dig som har en mild till grav hörselskada eller är döv och som har behov av ljud, syn- eller känsel förstärkning i hemmet.

 Enheten återställer inte normal hörsel och förhindrar eller förbättrar inte en hörselnedsättning eller dövhet som beror på organiska förhållanden.

Driftsförhållanden

Använd enheten i en torr miljö och inom de temperatur- och luftfuktighetsgränser som anges i denna information. Om enheten blir våt eller utsätts för fukt bör den inte längre betraktas som pålitlig och ska därför bytas ut.

Rengöring

Koppla ur eventuella kablar innan du rengör enheten. Använd en mjuk, luddfri trasa. Låt inte fukt komma in i öppningarna. Använd inte hushållsrengöringsmedel, aerosolsprej, lösningsmedel, alkohol, ammoniak, slipmedel eller tryckluft. Enheten kräver ingen sterilisering.


Service och support


Om produkten verkar skadad eller inte fungerar korrekt, följ instruktionerna i bruksanvisningen. Om enheten fortfarande inte fungerar som avsett, kontakta din audionom för information om service och garanti.


Viktig säkerhetsinformation


Detta avsnitt innehåller viktig information om säkerhet, hantering och driftsförhållanden. Behåll bruksanvisningen för framtida användning. Om du enbart installerar enheten ska du ge bruksanvisningen till personerna som bor i hushållet.

Varningar

 Underlåtenhet att följa säkerhetsinstruktionerna kan medföra kroppsskada eller orsaka elektriska stötar, brand, skador på enheten eller annan egendom.

 Förvara alltid Visitmottagaren utom räckhåll för barn under 3 år.

 Observera att du kan missa larm och notifieringar om reservbatterierna laddats ur.

 Använd eller förvara inte enheten nära värmekällor som öppna lågor, värmeelement, ugn eller andra värmeavgivande enheter.

Pagerladdare

- ⚠ Enheten ska inte användas som den enda säkerhetsåtgärden i livshotande situationer.
- ⚠ Använd bara den typ av nätadapter och batteri som anges i bruksanvisningen.
- ⚠ Skydda elkablar från eventuella skador som kan uppkomma.
- ⚠ Skydda enheten mot stötar under förvaring och transport.
- ⚠ Enheten är endast avsedd för inomhusbruk. Enheten får inte utsättas för fukt.

- ⚠ Ta inte isär eller modifiera enheten, det finns risk för elstötar! Manipulering eller demontering av enheten upphäver garantin. Använd endast originaltillbehör.
- ⚠ Batterier är giftiga. De får inte sväljas! Förvara dem utom räckhåll för barn och husdjur. Om batterierna sväljs, uppsök läkare omedelbart!
- ⚠ Använd endast uppladdningsbara 600 mAh - 650 mAh NiMH-batterier i pagern när du använder pagerladdaren. Icke uppladdningsbara batterier börjar läcka om pagern placeras i laddaren, vilket kan skada elektroniken eller orsaka explosion. Detta täcks inte av garantin.

Information om produktsäkerhet

- i Om dessa instruktioner inte följs kan det leda till skador på enheten och upphäva garantin.
- i Utsätt inte enhetens batterier för öppen eld eller direkt solljus.
- i Tappa inte enheten. Om den tappas på en hård yta kan enheten skadas.
- i Använd inte enheten i områden där elektronisk utrustning är förbjuden.
- i Enheten får endast repareras hos ett auktoriserat servicecenter.
- i Uppladdningsbara batterier får endast bytas av Bellman & Symfon eller ett auktoriserat servicecenter.
- i Risk för explosion föreligger om batterierna inte byts ut på rätt sätt.
- i Uppladdningsbara batterier skall laddas helt innan du använder enheten för första gången. Batterierna får endast laddas vid temperaturer mellan 0°– 35°C.
- i Om en allvarig händelse inträffar i anknötning till den här enheten, kontakta tillverkaren och relevant myndighet.
- i Om du stöter på andra problem med din enhet, kontakta inköpsstället, din lokala Bellman & Symfon-representant eller tillverkaren. Besök bellman.com för kontaktinformation.
- i Denna enhet får inte användas på flygplan annat än om tillåtelse ges av flygplanets besättning.

Överensstämmelse

Bellman & Symfon försäkrar härmed att denna produkt i Europa uppfyller de väsentliga kraven i förordningen om medicinteknisk utrustning, EU 2017/745 samt nedanstående direktiv och förordningar. Den fullständiga texten i försäkran om överensstämmelse kan erhållas från Bellman & Symfon eller lokal Bellman & Symfon-representant. Besök bellman.com för kontaktinformation.

EU 2017/745	Förordning om medicinteknisk utrustning (MDR)
2014/35/EU	Direktiv om lågspänning (LVD)
2014/30/EU	Direktiv om elektromagnetisk kompatibilitet (EMC)
2015/863/EU	Direktiv om begränsning av farliga ämnen (RoHS)
EC1907/2006	REACH-förordningen

ISO-certifiering för tillverkare

Bellman är certifierade i överensstämmelse med SS-EN ISO 9001 och SS-EN ISO 13485

SS-EN ISO 9001 cert. nr: CN19/42071
SS-EN ISO 13485 cert. nr: CN19/42070

Certifieringsorgan

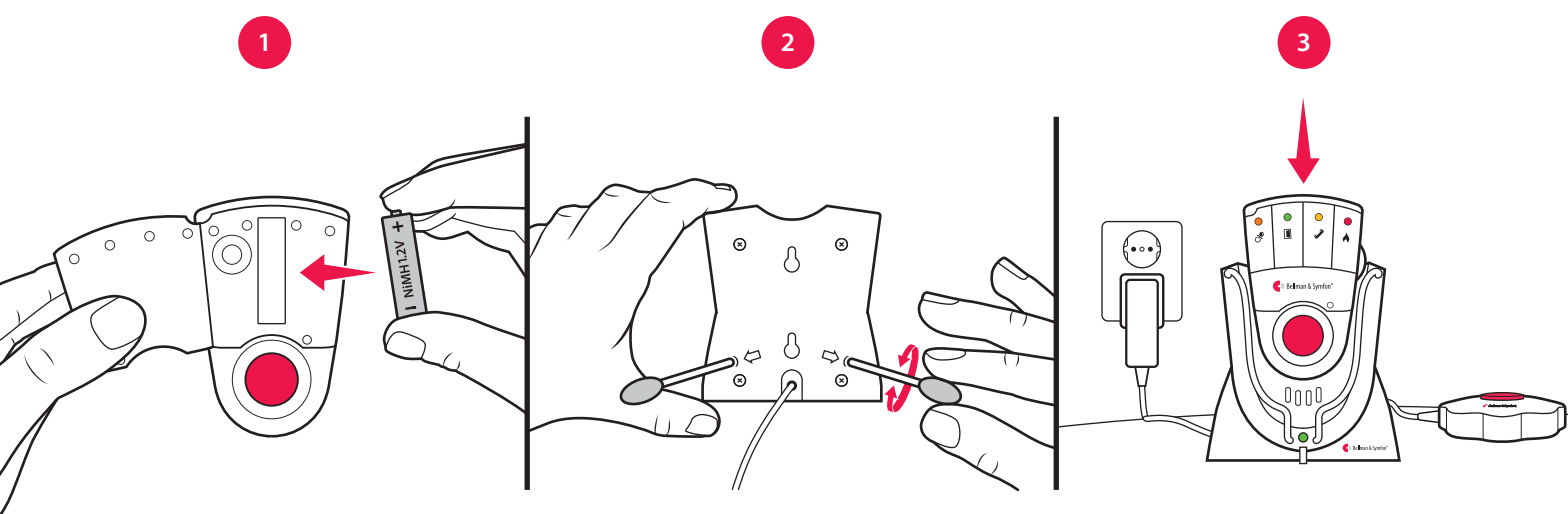
SGS United Kingdom Ltd
Rossmore Business Park Ellesmere Port Cheshire
CH65 3EN Storbritannien

Pagerladdare

Komma igång

⚠ Ersätt först det alkaliska batteriet i pagern med det bifogade 1,2 V NiHM uppladdningsbara batteriet.

- 1 Skruva fast de två stödbenen på baksidan av laddaren och ställ den på en plan yta. Du kan också hänga den på väggen med medföljande skruv och plugg.
- 2 Anslut nätadaptern till vägguttaget och sätt pagern i laddaren. Laddningslampan lyser grönt när pagern laddas och släcks när den är fulladdad. Anslut sängvibratorn (tillbehör) och lägg den under kudden eller madrassen.



Testa anslutningen

ⓘ Ladda reservbatteriet i minst 24 timmar innan du använder laddaren med en sängvibrator.

- 1 För att testa radiolänken behöver du en Visitsändare. Tryck på sändarens testknapp (se **Testa anslutningen** för respektive sändare).
- 2 Om pagern sitter i laddaren, tänds en Visitlampa på pagern och sängvibratorn börjar vibrera. Om ingenting händer, se **Felsökning**.


Felsökning


De flesta problem med pagerladdaren kan enkelt lösas genom att följa råden nedan:


Om	Gör så här
Pagern laddas inte trots att den sitter i laddaren	<ul style="list-style-type: none">▪ Kontrollera att pagern är korrekt placerad i laddaren. Laddningslampan tänds i grönt för att visa att pagern laddar.▪ Om laddningslampan inte tänds kan reservbatterierna vara urladdade. Anslut nätadaptern i vägguttaget för att ladda reservbatterierna.
Sängvibratorn vibrerar inte när pagern aktiveras	<ul style="list-style-type: none">▪ Kontrollera att sängvibratorn är korrekt ansluten till pagerladdaren.▪ Kontrollera att pagern är korrekt placerad i laddaren. Laddningslampan tänds i grönt för att visa att pagern laddar.▪ Om laddningslampan inte tänds kan reservbatterierna vara urladdade. Anslut nätadaptern i vägguttaget för att ladda reservbatterierna.


Pagerladdare


Symbolförklaring


 Med den här symbolen bekräftar Bellman & Symfon att produkten uppfyller de väsentliga kraven i förordningen om medicinteknisk utrustning, EU 2017/745.

 Den här symbolen anger tillverkarens serienummer så att en specifik medicinteknisk enhet kan identifieras. Symbolen finns på produkten och förpackningen.


 Den här symbolen anger tillverkarens katalognummer så att en specifik medicinteknisk enhet kan identifieras. Symbolen finns på produkten och förpackningen.


 Den här symbolen anger tillverkaren av medicinteknisk utrustning, enligt EU-direktiven 90/385/EEC, 93/42/EEC och 98/79/EC.


 Den här symbolen indikerar att du bör läsa bruksanvisningen.

 Den här symbolen indikerar att det är viktigt att du uppmärksammar relevanta varningsmeddelanden.

 Den här symbolen indikerar viktig information för hantering och produktsäkerhet.


 Temperatur vid transport och förvaring: -10° till 50° C
Drifttemperatur: 0° till 35° C

 Luftfuktighet vid transport och förvaring: $<90\%$, ej kondenserande
Luftfuktighet vid drift: 15% till 90% , ej kondenserande

 Atmosfäriskt tryck vid drift, transport och förvaring: 700 till 1060 hpa

Driftsförhållanden Den här enheten är tillverkad så att den fungerar utan problem eller begränsningar om den används som avsett, såvida inte annat anges i bruksanvisningen eller detta häfte.

 Med CE-symbolen bekräftar Bellman & Symfon att produkten uppfyller EU:s standarder för hälsa, säkerhet och miljöskydd.

 Den här symbolen indikerar att produkten inte får behandlas som hushållsavfall. Lämna din gamla eller oanvända produkt på därtill avsedd samlingsplats för återvinning av elektrisk och elektronisk utrustning eller ta med den till din audionom för lämplig bortskaffning. Genom att se till att denna produkt bortskaffas på rätt sätt hjälper du till att förhindra skador på miljön och människors hälsa.



Tillverkare

Bellman & Symfon Group AB
Södra Långebergsgatan 30
436 32 Askim, Sverige
Telefon: 031 68 28 20
E-post: info@bellman.com
bellman.com



Revision: : BE1260_077MAN001-SE
Utgivningsdatum: 2020-05-05

TM och © 2020 Bellman & Symfon AB. Alla rättigheter förbehållna.